



【 スタッフロール 】

ルールデザイン・カードデザイン・etc  
鷹海和秀

スペシャルサンクス

こげこげ本舗、新ボードゲーム党、グランディング、久遠堂、  
ENTER-NET の愉快的仲間たち、  
ヤボンブランド、アークライト、TEAS 事務所、  
テストプレイにお付き合い頂いた皆様（敬称略）

製作  
まどりや

www.facebook.com/game.madoriya/

家政婦は、富豪のヤバイものを見てしまう職業です。  
ヤバイ物を見たら、それを元に富豪になることだってできます。  
しかし、富豪は家政婦を雇いたくなくなる職業。  
他の家政婦は、あなたのヤバイものを見に来てしまうのです……？  
そして、本当にヤバイものも、紛れ込んでいるかもしれません……!?

■ ゲームルール ver.20190526 ■

《 ゲームの概要 》

このゲームは、複数の「家政婦プレイヤー」がカードを並べ、1人の「富豪プレイヤー」が並べられたカードの中から「みた」カードを選ぶ、というゲームです。富豪プレイヤーは、順番に交代していき、全プレイヤーが担当します。

「家政婦プレイヤー」は、「みてない」カードや、「ゾンビ」カードをうまく富豪プレイヤーに選ばせるように並べ替えるのが目標です。

「富豪プレイヤー」は、「みた」カードや、「とめるな」カードをより多く見つけ出すのが目標です。

なお、富豪プレイヤーは家政婦プレイヤーがカードを並べ替えるのを見ることができません。どこにどのカードがあるのかを記憶するのも、ポイントをより多く稼ぐポイントになります。

こうしてゲームを進めていき、全員が富豪プレイヤーを2回担当した後、より多くのポイントを獲得しているプレイヤーが、このゲームに勝利します。

※注・このゲームを遊ぶには、「カードを複数枚並べて置くことができる、平坦な机」が必要になります。

《 セット内容 》

- ・ゲームカード…………… 24枚  
（「みた」9枚、「みてない」6枚、「とめるな」3枚、「そんぴ」3枚、「そうじ」3枚）
- ・富豪（TURN PLAYER）…………… 1枚
- ・時計（COUNTDOWN PLAYER）…1枚
- ・スコアカウンター……………4枚
- ・スコアカウンター用クリップ……………8個
- ・ルールシート……………1枚

《 カードの見方 》

ゲームカード

いわゆる“ゲーム用”のカードです。




オモテ面



ウラ面

スコアカウンター

各プレイヤーの現在獲得しているポイントを表すカードです。

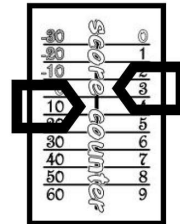
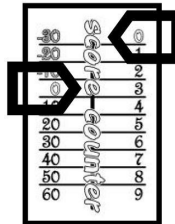


【スコアカウンターの使い方】

同封のクリップをスコアカウンターの右と左に付けます。  
初めは右の「0」と左の「0」が、クリップの間に入るようにします。  
右を1の位、左を10の位として、獲得したポイントが変化する毎に、その点数を記録するようにしてください。

※イメージ

ポイントが13点の場合



富豪カード/時計カード

各プレイヤーの現在の担当を表すカードです。



## 《 ゲームの準備 》

### 【ゲーム開始の準備】

- ・プレイヤー全員に「スコアカウンター」カード 1 枚と、スコアカウンター用クリップ 2 つを配ります。
- ・「富豪」を担当するプレイヤーを決めます。最近ヤバイ物を家政婦に見られた人か、ジャンケンなどランダムな方法で決めてください。
- ・「富豪」の担当プレイヤーに、それを表す「富豪 (TURN PLAYER)」カードを渡します。それ以外の人は「家政婦」担当になります。
- ・ここまでの準備が終了したらゲームを開始し、最初のターンを行うプレイヤーから、「1 ラウンド目」の《ゲームの流れ》を行います。

## 《 ゲームの流れ 》

ターンの流れに沿ってゲームを進めていきます。ゲーム開始直後は「1 ラウンド」になります。

### ターンの流れ

#### ① ターン開始・準備フェイズ

1) 「家政婦」プレイヤーにそれぞれ、「みた」「みてない」「とめるな」「そんぴ」「そうじ」カードを配ります (配らないカードは使いません)

##### ★配るカード枚数★

プレイヤー数	ラウンド数	「みた」	「みてない」	「とめるな」	「そんぴ」	「そうじ」	配るカード枚数
3人	1	4枚	3枚	1枚	配らない	配らない	8枚
	2				1枚	1枚	10枚
4人	1	3枚	2枚	1枚	配らない	配らない	6枚
	2				1枚	1枚	8枚

2) 「家政婦」プレイヤーは、自分の前に、配られたカードを「ウラ面」を下に、数字が書いてある方を「富豪プレイヤー」の居る位置に向けて、横一列に並べます。カードの順番は自由です。



※机の広さの関係で、カードを横一列に並べることが出来なかったら、「同じ枚数の2列」で並べてもいいです。

3) 「富豪」プレイヤーの【右隣】の「家政婦」プレイヤーに、「時計 (COUNTDOWN PLAYER)」カードを渡します。

#### ② カセイフは隠れたフェイズ

※このフェイズで、「家政婦」プレイヤーはカードを並べ替えます。


- 1) 「時計 (COUNTDOWN PLAYER)」を持っているプレイヤーは、「5・4・3・2・1・0」と言い、カウントダウンを行います。
- 2) カウントダウンが行われている間、「家政婦」プレイヤーは全員、自分の前に置かれているカードを動かすことができます (※カウントダウンを行っているプレイヤーも含みます)

##### ★カードを動かすときのルール★

- ・カード 1 枚の上下を入れ替えることができます。
- ・カード 2 枚の場所を入れ替えることができます。
- ・手や身体を使って、カードの絵柄をすべて隠してはいけません。
- ・カードを「ウラ向き」(ウラ面) にしてはいけません。
- ・カード 1 枚だけを別の場所に置いてはいけません。



3) 「0」が宣言されたら、「家政婦」プレイヤーは全員、【自分の前に置かれているカードから 1 枚を選び、それを持ち上げて「ウラ面」にしつつ、自分の前に置かれていて、「ウラ面」が上に乗っていない別のカード 1 枚の上に置く】を行います。これを、自分の前にあるオモテ面カードがすべて「ウラ面のカードで隠れている」状態になるまで繰り返します。



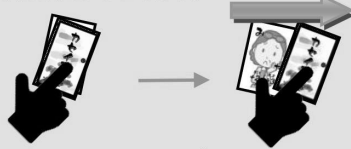
※カウントダウンの早さは、それを行っているプレイヤーが自由に決めていいです (すぐ終わらせてもいいし、長くしてもいいです)

※「家政婦」プレイヤーが行っている一連の行動は、「富豪」プレイヤーはずっと見ていることになります。

#### ③ 富豪の阻止フェイズ

※「富豪」はより多く、ポイントになるカードを見つけるのが目的です。

- 1) 「富豪」プレイヤーは「ウラ面カード」が乗っているカード 1 枚を指差し、指をカードの上に乗せます。
- 2) 指をスライドさせて「ウラ面カード」だけを動かし、その下にあるカードが公開されるようにします。



3) この時「みてない」カードが公開されたら、即座にこのフェイズは終了し、次のフェイズに行きます。

4) 「みてない」カード以外のカードが公開されたら、「富豪」プレイヤーは、「終了」か「続行」を選びます。「続行」を選んだら、このフェイズの「1」に戻って、カードの公開を続けます。

※「富豪」は必ずカード 1 枚を公開しないとはいけません。

#### ④ 富豪のポイント獲得フェイズ

「富豪」プレイヤーは、「③富豪の阻止フェイズ」で公開したカードに書かれているポイント (1 ラウンド目は「R.1」に書かれているポイント、2 ラウンド目は「R.2」に書かれているポイント) をすべて獲得します。

その後、公開されている「そうじ」以外のカードをすべて「ウラ面」にします。

#### ⑤ 家政婦のポイント獲得フェイズ

「家政婦」プレイヤーは、ウラ面のカードが上に乗っているカード (「③富豪の阻止フェイズ」で公開されなかったカード) の、ウラ面カードをウラのまま脇によけます。

そして、それぞれのプレイヤーの前にあるオモテ面に書かれているポイント (1 ラウンド目は「R.1」に書かれているポイント、2 ラウンド目は「R.2」に書かれているポイント) をすべて獲得します。

#### ④ エンド

ターンを終了し、現在の「富豪」プレイヤーの【左隣】のプレイヤーに、新たに「富豪 (TURN PLAYER)」カードを渡します。すべてのプレイヤーが「富豪 (TURN PLAYER)」を 1 度行ったら、「1 ラウンド」終了です。続けて「2 ラウンド」目を行ってください (2 ラウンドでは配られるカードの数が変わります)。すべてのプレイヤーが「富豪 (TURN PLAYER)」を 2 度行ったら、ゲーム終了です。ゲームが終了したら、一番ポイントを獲得しているプレイヤー全員が、ゲームの勝者です。

### ★ 「そんぴ」カードについて ★

「そんぴ」カードは、公開された時のポイント計算でマイナスになるカードです。

「富豪」プレイヤーが公開したら富豪がマイナス点になります。

「富豪」が公開しなかったら、それをオモテ面に置いていた「家政婦」プレイヤーがマイナス点になります。

※「そんぴ」カードを公開しても、「③富豪の阻止フェイズ」は終了にならないので注意してください。

※ポイント獲得のとき、「そんぴ」カードがウラ面になっていたら、そのカードのポイントは無視します (「そうじ」カードでウラ面にした、すでに「富豪」が公開してポイント獲得を行った、カードを隠すためにウラ面にしていた)。

### ★ 「そうじ」カードについて ★

「そうじ」カードは、「そんぴ」カードのマイナス点を打ち消す効果があります。

「富豪」プレイヤーは、「③富豪の阻止フェイズ」「④富豪のポイント獲得フェイズ」の間ならいつでも、公開した「そうじ」カード 1 枚をウラ面にすることで、公開した「そんぴ」カード 1 枚をウラ面にすることができます (ウラ面になった「そんぴ」カードのマイナス点は無効になります)。

※「そうじ」を公開しても「③富豪の阻止フェイズ」は終了にならないことに注意してください。

※「そうじ」をウラ面にすると、別のプレイヤーの前に置かれている「そんぴ」カードをウラ面にしてもいいです。

※「そんぴ」カードが公開されていないなら、「富豪」プレイヤーは「そうじ」カードをウラ面にすることはできません。

「家政婦」プレイヤーは、「⑤家政婦のポイント獲得フェイズ」中ならいつでも、自分の前にある、オモテ面の「そうじ」カード 1 枚をウラ面にすることができます。そうした場合、「そんぴ」のマイナス点は無効になります。

※他のプレイヤーの前にある「そんぴ」カードをウラ面にすることはできません。