

T A K O Y A K I

# たこ焼きパーティー

P A R T Y

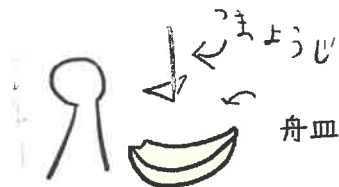
遊べる人数 2~4人  
遊べる時間 20分くらい  
対象年齢 8才以上



セット内容:たこ焼きダイス16個 つまようじコマ4本 船皿4枚  
たこ焼き盤(プレイマット)

## 【1・ゲーム準備】

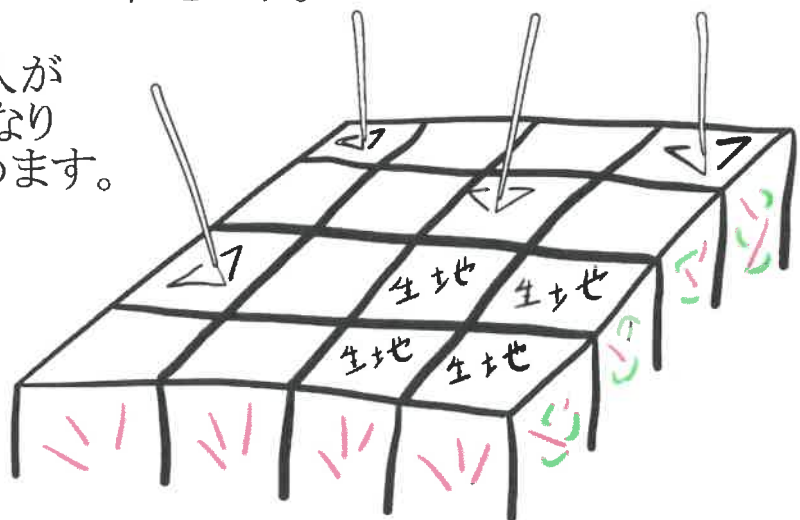
つまようじコマと舟皿を各プレイヤーに1つわたします。



たこ焼きダイスの「生地」の面を上にして、たこ焼き盤の上に縦横4×4コで並べます。

最近 たい焼きを食べた人から右回りで自分のつまようじコマを好きなたこ焼きダイスの上に置きます。

最後にコマを置いた人がスタートプレイヤーになり左回りでゲームを進めます。

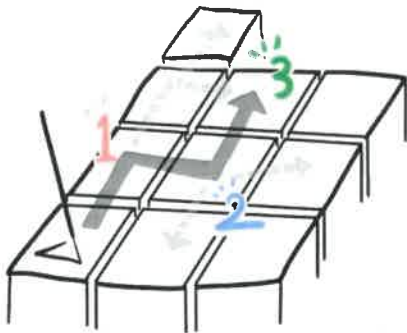


## 【2・コマとダイスの動かし方】

～つまようじコマの動かし方～

自分の手番になったら自分のつまようじコマを動かします。

つまようじコマは縦横十字に自由に3回動かせます



つまようじコマを動かすときは必ず3回動かしてください途中で止めることやパスはできません。

3回のうち一度通ったたこ焼きダイスの上は通れません。

相手の駒は飛び越します、このとき相手の駒が乗っているたこ焼きダイスの面は変わりません。



～ゲーム終盤の特殊な動き～

たこ焼きダイスを回収して、たこ焼き盤の上が空き始めると、動かし方や回数が少し変わります。

自分のつまようじコマが乗っている、たこ焼きダイスの隣が空いているとき、たこ焼きダイスの上の面を変えずに1方向にスライド移動が1度だけできます、この動かし方は3回の動かせるうちの1回にふくみません。たこ焼きダイスが無い所は飛び越せます。



相手の駒やたこ焼きダイスがない所を飛び越すとき、飛び越した先にたこ焼きダイスがない場合は飛び越せません。

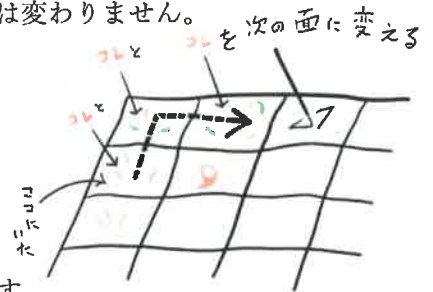
たこ焼きダイスが少なくなり、つまようじコマを3回動かせない場合は途中で止める事ができます、このとき他のプレイヤーが1回以上動かす方法を見つけたら指摘して、できるだけ多く動かしてもらいましょう。

～ダイスの動かし方～

つまようじコマが動かす前に乗っていたたこ焼きダイスと通り過ぎたたこ焼きダイスの上面を次の面に変えます。

最後に乗ったダイスは変わりません。

- 1 生地↓
- 2 紅ショウガ↓
- 3 ネギ↓
- 4 揚げ玉↓
- 5 タコ↓
- 6 タコ焼きの順番です。



文字の下に次の面があります。

## 【3・たこ焼きダイスのとり方】

上の面が「たこ焼き」になっているダイスの上に自分のコマを乗せ、次の自分の手番で離れたときに取れます。

通り過ぎただけだと、たこ焼きは取れません。



## 【4・ゲーム終了】

たこ焼き盤の上のたこ焼きダイスの数が、プレイヤーの数と同じになったらゲーム終了です。

自分のコマが最後に乗っているたこ焼きダイスを引き取り、点数を計算します。

回収したたこ焼きダイスの状態により点数がマイナスになります。

生地-8 紅ショウガ-6 ネギ-4

揚げ玉-2 タコ0

たこ焼きに書かれている茶色の数字とマイナス点を合計し、点数が一番大きいプレイヤーの勝利です。

点数が同じ場合は取ったたこ焼きが少ないプレイヤーの勝利です。